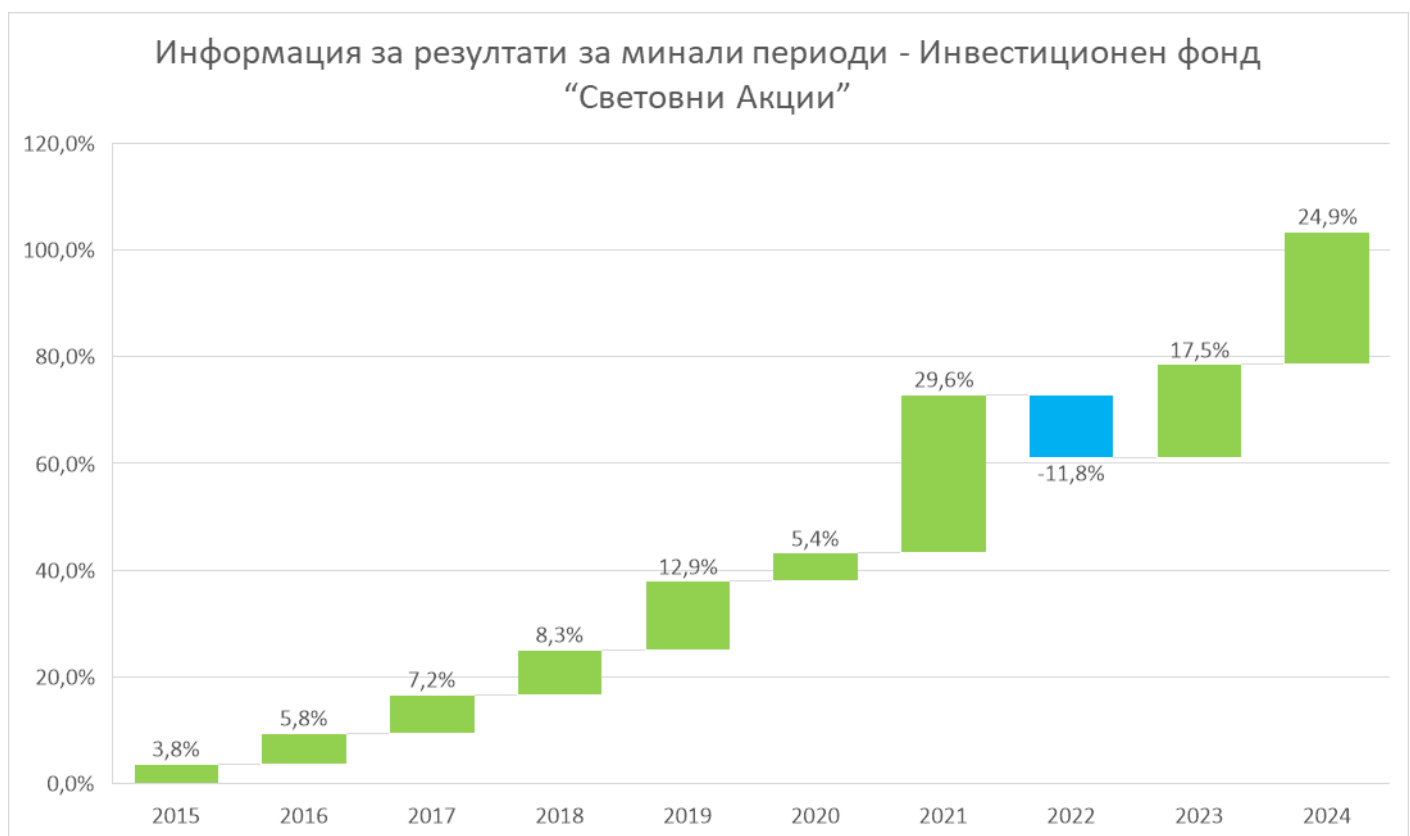


Информация за резултати за минали периоди предоставяна в съответствие с изискванията за изменение на регулаторния технически стандарт Делегиран Регламент (ЕС) 217/653 относно Основните Информационни Документи за пакети с инвестиционни продукти на дребно и основаващи се на застраховане инвестиционни продукти (ПИПДОЗИП).

ИНФОРМАЦИЯ ЗА РЕЗУЛТАТИ ЗА МИНАЛИ ПЕРИОДИ - ИНВЕСТИЦИОНЕН ФОНД "СВЕТОВНИ АКЦИИ"

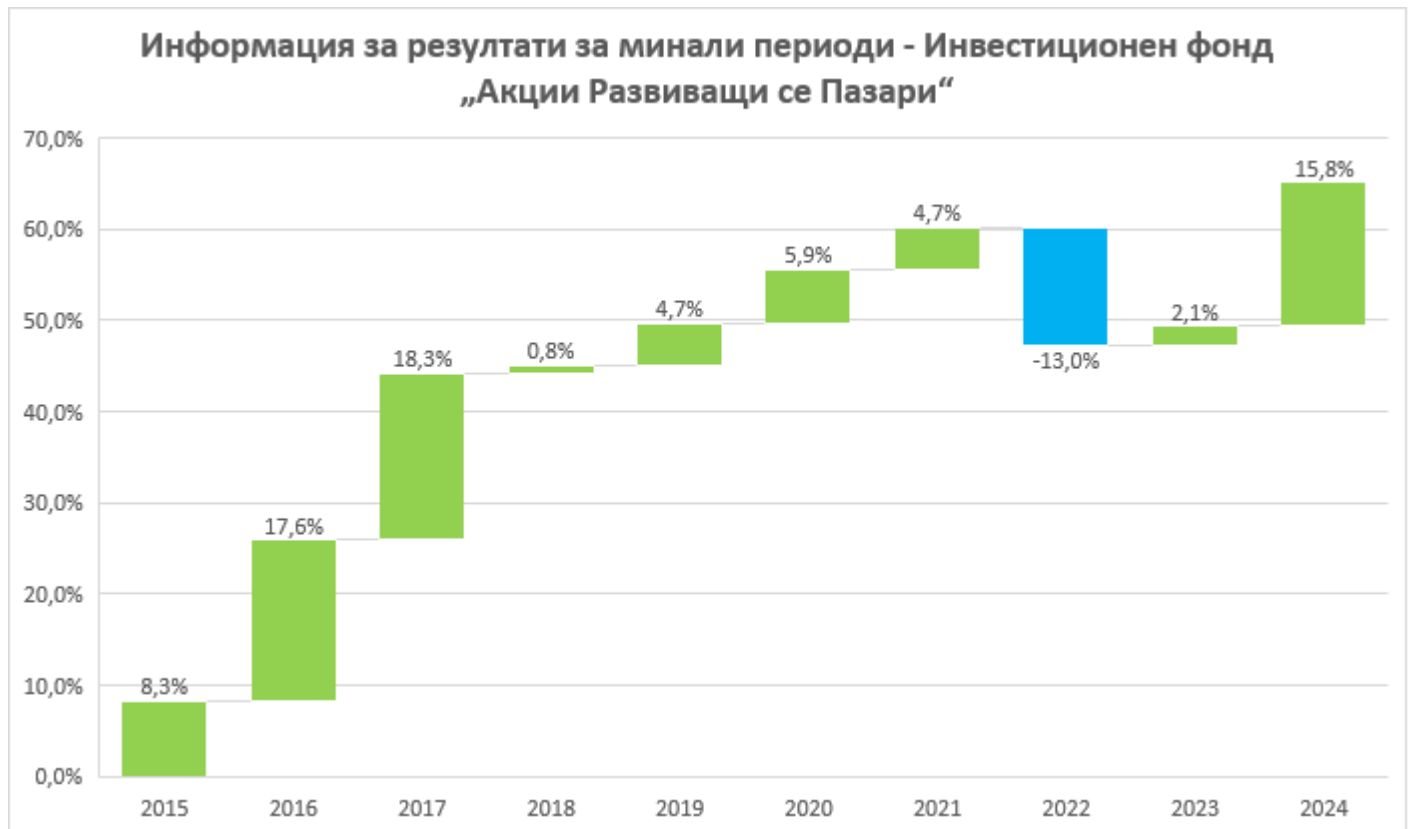
Тази диаграма показва резултатите на фонда като изразена в проценти годишна загуба или печалба през последните 10 години.



- Миналите резултати не са надежден показател за бъдещите. Бъдещата пазарна динамика може да е много различна от наблюдаваната.
- Тези резултати могат да Ви помогнат да прецените как е бил управляван фондът в миналото.
- Миналите резултати не се влияят от никакви такси.
- Този фонд е възникнал през 2017 година.
- Резултатите за минали периоди са изчислени в Евро.

ИНФОРМАЦИЯ ЗА РЕЗУЛТАТИ ЗА МИНАЛИ ПЕРИОДИ - ИНВЕСТИЦИОНЕН ФОНД “ АКЦИИ РАЗВИВАЩИ СЕ ПАЗАРИ”

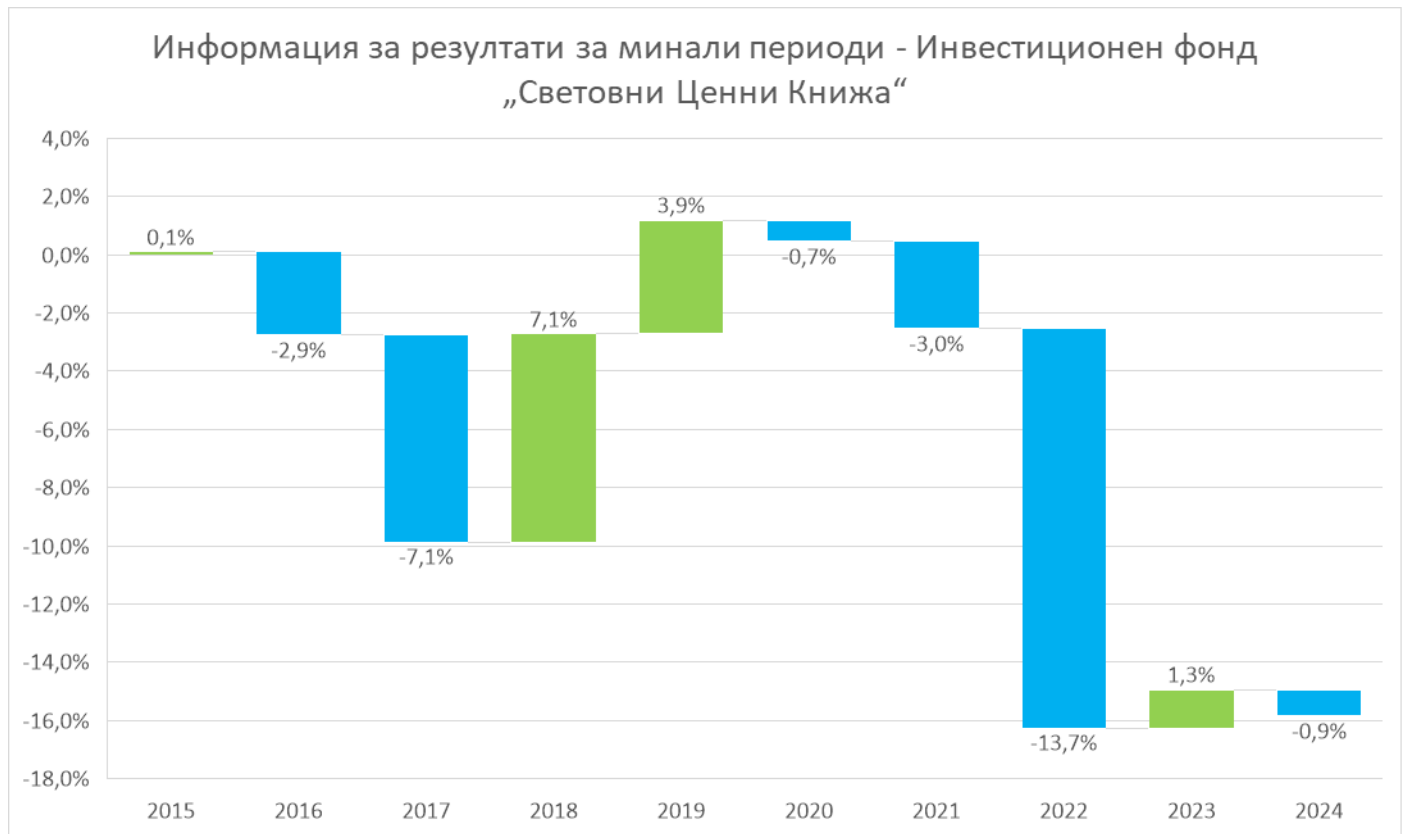
Тази диаграма показва резултатите на фонда като изразена в проценти годишна загуба или печалба през последните 10 години.



- Миналите резултати не са надежден показател за бъдещите. Бъдещата пазарна динамика може да е много различна от наблюдаваната.
- Тези резултати могат да Ви помогнат да прецените как е бил управляван фондът в миналото.
- Миналите резултати не се влияят от никакви такси.
- Този фонд е възникнал през 2017 година.
- Резултатите за минали периоди са изчислени в Евро.

ИНФОРМАЦИЯ ЗА РЕЗУЛТАТИ ЗА МИНАЛИ ПЕРИОДИ - ИНВЕСТИЦИОНЕН ФОНД "СВЕТОВНИ ЦЕННИ КНИЖА"

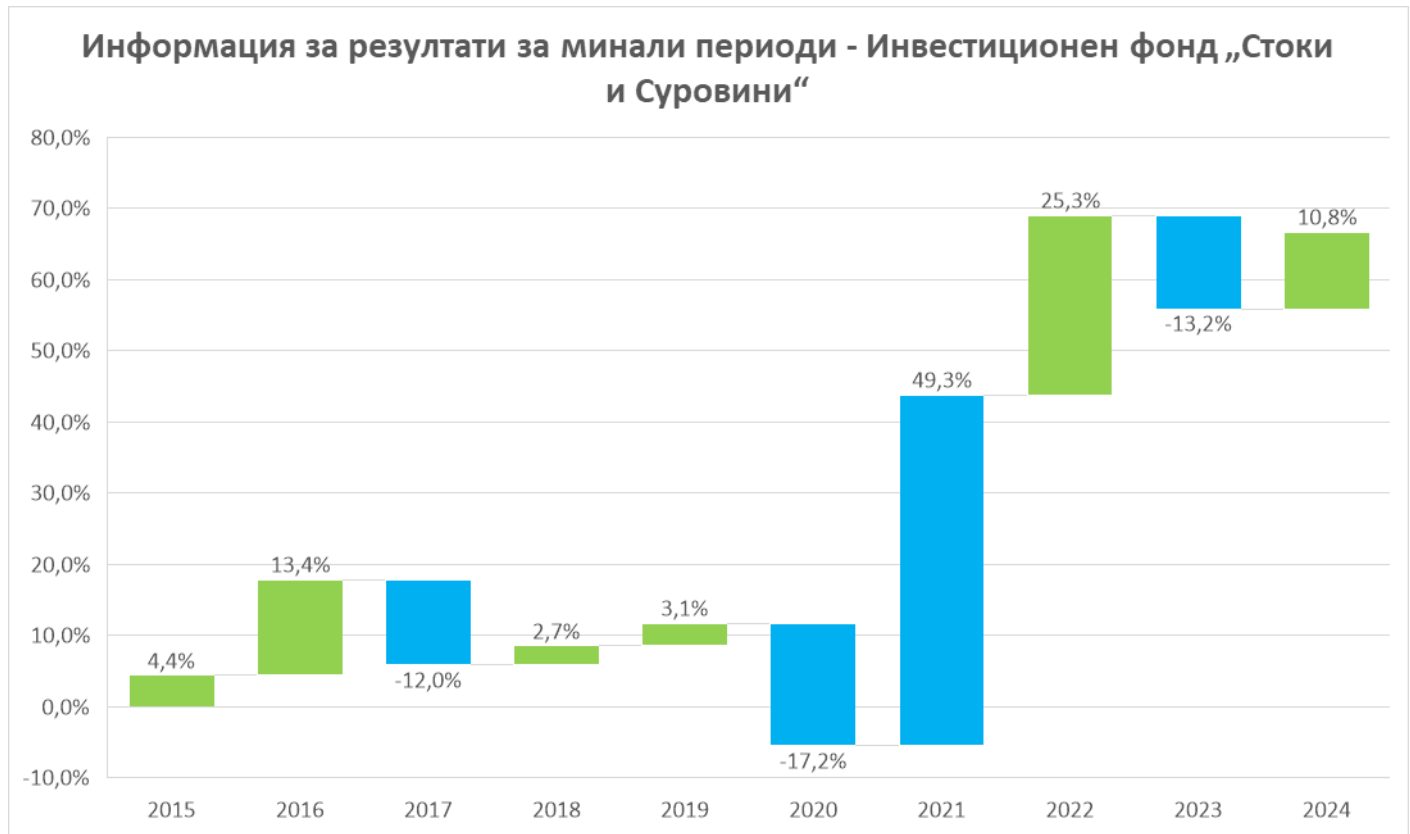
Тази диаграма показва резултатите на фонда като изразена в проценти годишна загуба или печалба през последните 10 години.



- Миналите резултати не са надежден показател за бъдещите. Бъдещата пазарна динамика може да е много различна от наблюдаваната.
- Тези резултати могат да Ви помогнат да прецените как е бил управляван фондът в миналото.
- Миналите резултати не се влияят от никакви такси.
- Този фонд е възникнал през 2017 година.
- Резултатите за минали периоди са изчислени в Евро.

ИНФОРМАЦИЯ ЗА РЕЗУЛТАТИ ЗА МИНАЛИ ПЕРИОДИ - ИНВЕСТИЦИОНЕН ФОНД „СТОКИ И СУРОВИНИ“

Тази диаграма показва резултатите на фонда като изразена в проценти годишна загуба или печалба през последните 10 години.



- Миналите резултати не са надежден показател за бъдещите. Бъдещата пазарна динамика може да е много различна от наблюдаваната.
- Тези резултати могат да Ви помогнат да прецените как е бил управляван фондът в миналото.
- Миналите резултати не се влияят от никакви такси.
- Този фонд е възникнал през 2017 година.
- Резултатите за минали периоди са изчислени в Евро.